

خلاصه نتایج طرح آمارگیری کشتار طیور کشتارگاه‌های کشور

تیر ۱۴۰۳

مقدمه

گوشت سفید به عنوان یکی از منابع تأمین پروتئین مورد نیاز بدن، جایگاه مهمی در سبد مصرفی خانوارها دارد. با توجه به سهم زیاد گوشت انواع طیور از کل تولید و مصرف گوشت سفید در کشور، اطلاع از مقدار تولید و عرضه آن در فواصل کوتاه زمانی (ماهانه یا فصلی) برای برنامه‌ریزی‌ها و سیاست‌گذاری‌ها ضرورت دارد. با توجه به اهمیت موضوع، مرکز آمار ایران در سال ۱۳۹۹ مطالعات اولیه به منظور امکان‌سنجی اجرای طرح آمارگیری کشتار طیور کشتارگاه‌های رسمی کشور را در دستور کار قرار داد.

آمارگیری کشتار طیور کشتارگاه‌های رسمی کشور، که نتایج حاصل از آن در قالب گزارش ماهانه ارائه می‌شود، برای نخستین بار در زمستان ۱۳۹۹ اجرا شد. از آمارهای به دست آمده علاوه بر کمک به برنامه‌ریزی‌های تخصصی بخش طیور، می‌توان برای محاسبه مصرف سرانه گوشت انواع طیور و نیز برنامه‌ریزی برای تأمین نیازهای واحدهای پرورش و فرآورده‌های طیور و صنایع تبدیلی آن‌ها، توسعه این واحدها، و واردات گوشت مرغ بهره برد.

امید است که اطلاعات حاضر، مورد استفاده تصمیم‌گیران و برنامه‌ریزان و پژوهشگران قرار گیرد و مرکز آمار ایران با بهره‌گیری از نظریات آنان در تهیه و ارائه آمارهای دقیق و بهنگام مورد نیاز، گام‌های مؤثرتری بردارد.

در استفاده از آمارهای این گزارش لازم است نکات زیر، مورد توجه قرار گیرند:

- آ) این آمارها شامل اطلاعات مربوط به کشتار طیور خارج از پوشش شبکه دامپزشکی نمی‌شود.
- ب) آمارهای ارائه شده فاقد اطلاعات مربوط به ذبح غیر مجاز در شهرها است.
- پ) کشتارگاه‌های مجاز بخش خصوصی نیز در این آمارگیری منظور شده‌اند.

آمار کشتار طیور در تیر ۱۴۰۳

مقدار تولید گوشت انواع طیور در کشتارگاه‌های کشور در ماه تیر، بر اساس وزن لاشه‌های قابل مصرف کشتار شده ۲۱۷۰۲۶ تن بوده است.

تعداد انواع طیور زنده وارد شده به کشتارگاه‌های کشور، ۱۱۴۰۶۰۹ هزار قطعه به وزن ۲۸۵۰۵۹۰ تن بوده و از این تعداد، در حدود ۱۱۳۰۶۵۲ هزار قطعه لاشه قابل مصرف به وزن ۲۱۷۰۲۶ تن به بازار عرضه شده است.

- تعداد لاشه‌های قابل مصرف مرغ کشتار شده در ماه تیر، ۱۱۰۰۷۱۶ هزار قطعه به وزن ۲۱۰۰۹۲۸ تن بوده که این تعداد در ماه مشابه سال قبل، ۸۸۰۳۷۳ هزار قطعه به وزن ۱۶۱۰۹۷۲ تن بوده است. استان گلستان با ۱۲۰۹۴۳ هزار قطعه به وزن ۲۴۰۱۹۱ تن بیش‌ترین تعداد و وزن را در این ماه به خود اختصاص داده است.
- تعداد لاشه‌های قابل مصرف بوقلمون کشتار شده در ماه تیر، ۲۳۲ هزار قطعه به وزن ۲۰۴۹۹ تن بوده که این تعداد در ماه مشابه سال قبل، ۲۰۸ هزار قطعه به وزن ۲۰۱۱۶ تن بوده است. استان اصفهان با ۹۳ هزار قطعه به وزن ۱۰۰۳۶ تن بیش‌ترین تعداد و وزن را در این ماه به خود اختصاص داده است.
- تعداد لاشه‌های قابل مصرف بلدرچین کشتار شده در ماه تیر، ۴۹۸ هزار قطعه به وزن ۱۲۲ تن بوده که این تعداد در ماه مشابه سال قبل، ۳۳۹ هزار قطعه به وزن ۸۷ تن بوده است. استان یزد با ۲۸۳ هزار قطعه به وزن ۵۹ تن بیش‌ترین تعداد و وزن را در این ماه به خود اختصاص داده است.
- تعداد لاشه‌های قابل مصرف شترمرغ کشتار شده در ماه تیر ۲/۲۱ هزار قطعه به وزن ۸۶ تن بوده که این تعداد در ماه مشابه سال قبل، ۲/۳۱ هزار قطعه به وزن ۱۰۴ تن بوده است. استان اصفهان با ۱۰۹۱ قطعه به وزن ۴۴ تن بیش‌ترین تعداد و وزن را در این ماه به خود اختصاص داده است.
- تعداد لاشه‌های قابل مصرف سایر انواع طیور کشتار شده در ماه تیر، ۲۰۲۰۴ هزار قطعه به وزن ۳۰۳۹۱ تن بوده که این تعداد در ماه مشابه سال قبل، ۲۰۱۹۸ هزار قطعه به وزن ۳۰۰۷۰ تن بوده است. استان البرز با ۶۷۵ هزار قطعه به وزن ۱۰۰۳۶ تن بیش‌ترین تعداد و وزن را در این ماه به خود اختصاص داده است.

در ماه تیر، متوسط وزن لاشه‌های قابل مصرف مرغ ۱/۹۱ کیلوگرم، بوقلمون ۱۰/۷۸ کیلوگرم، بلدرچین ۰/۲۵ کیلوگرم، شترمرغ ۳۹/۱۷ کیلوگرم و سایر انواع طیور ۱/۵۴ کیلوگرم بوده است.

مقدار تولید گوشت انواع طیور در کشتارگاه‌های رسمی کشور در تیر ۱۴۰۳ نسبت به ماه قبل (خرداد ۱۴۰۳) تغییر چندانی نداشته است. (حدود ۰/۱ درصد کاهش داشته است). همچنین مقایسه عملکرد کشتارگاه‌های رسمی کشور در تیر ۱۴۰۳ با ماه مشابه سال ۱۴۰۲، نشان‌دهنده افزایش ۳۰ درصدی مقدار تولید گوشت انواع طیور است. مقدار عرضه گوشت طیور در تیر ۱۴۰۳ نسبت به ماه مشابه سال قبل برای مرغ ۳۰ درصد، برای بوقلمون ۱۸ درصد و برای بلدرچین ۴۰ درصد، برای سایر انواع طیور ۱۰ درصد افزایش و برای شترمرغ ۱۷ درصد کاهش داشته است.

جدول ۱- تعداد لاشه‌های قابل مصرف انواع طیور کشتار شده در کشتارگاه‌های کشور در ماه تیر ۱۴۰۳ و درصد تغییر آن نسبت به ماه مشابه سال قبل (هزار قطعه)

دوره زمانی	جمع	مرغ	بوقلمون	بلدرچین	شترمرغ	سایر انواع طیور
تیر ۱۴۰۲	۹۱۰۱۲۰	۸۸۰۳۷۳	۲۰۸	۳۳۹	۲۰۳۱	۲۰۱۹۸
تیر ۱۴۰۳	۱۱۳۰۶۵۲	۱۱۰۰۷۱۶	۲۳۲	۴۹۸	۲۰۲۱	۲۰۲۰۴
تغییر	۲۵٪	۲۵٪	۱۲٪	۴۷٪	-۴٪	۰/۳٪

جدول ۲- وزن لاشه‌های قابل مصرف انواع طیور کشتار شده در کشتارگاه‌های کشور در ماه تیر ۱۴۰۳ و درصد تغییر آن نسبت به ماه مشابه سال قبل (تن)

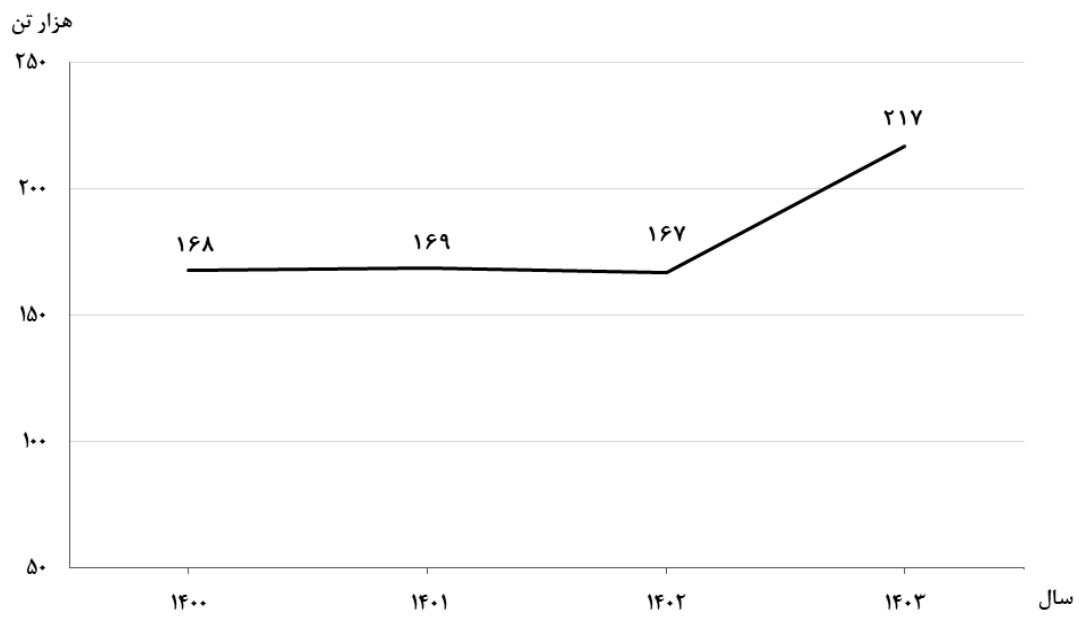
دوره زمانی	جمع	مرغ	بوقلمون	بلدرچین	شترمرغ	سایر انواع طیور
تیر ۱۴۰۲	۱۶۷۰۳۴۹	۱۶۱۰۹۷۲	۲۰۱۱۶	۸۷	۱۰۴	۳۰۰۷۰
تیر ۱۴۰۳	۲۱۷۰۰۲۶	۲۱۰۰۹۲۸	۲۰۴۹۹	۱۲۲	۸۶	۳۰۳۹۱
تغییر	۳۰٪	۳۰٪	۱۸٪	۴۰٪	-۱۷٪	۱۰٪

جدول ۳- تعداد لاشه‌های قابل مصرف انواع طیور کشتار شده در کشتارگاه‌های کشور در ماه تیر ۱۴۰۳ و درصد تغییر آن نسبت به ماه قبل (هزار قطعه)

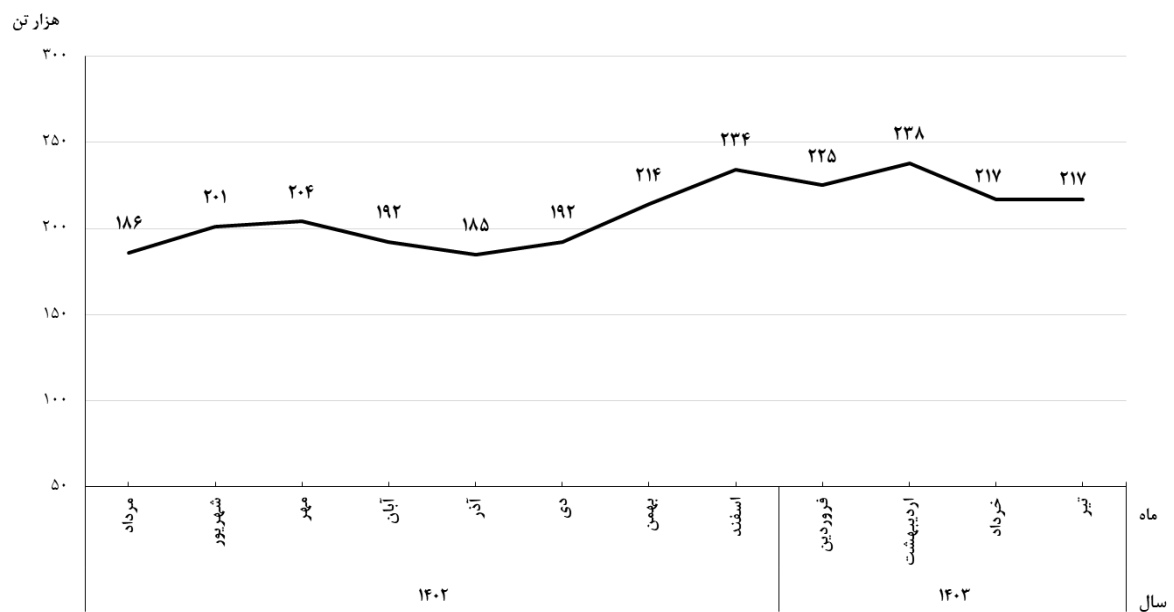
دوره زمانی	جمع	مرغ	بو قلمون	بلدرچین	شتر مرغ	سایر انواع طیور
خرداد ۱۴۰۳	۱۱۱۳۹۰	۱۰۸۵۳۱	۲۴۵	۴۶۴	۲,۳۶	۲۰۱۴۸
تیر ۱۴۰۳	۱۱۳۶۵۲	۱۱۰۷۱۶	۲۳۲	۴۹۸	۲,۲۱	۲۰۲۰۴
تغییر	۲٪	۲٪	-۵٪	۷٪	-۶٪	۳٪

جدول ۴- وزن لاشه‌های قابل مصرف انواع طیور کشتار شده در کشتارگاه‌های کشور در ماه تیر ۱۴۰۳ و درصد تغییر آن نسبت به ماه قبل (تُن)

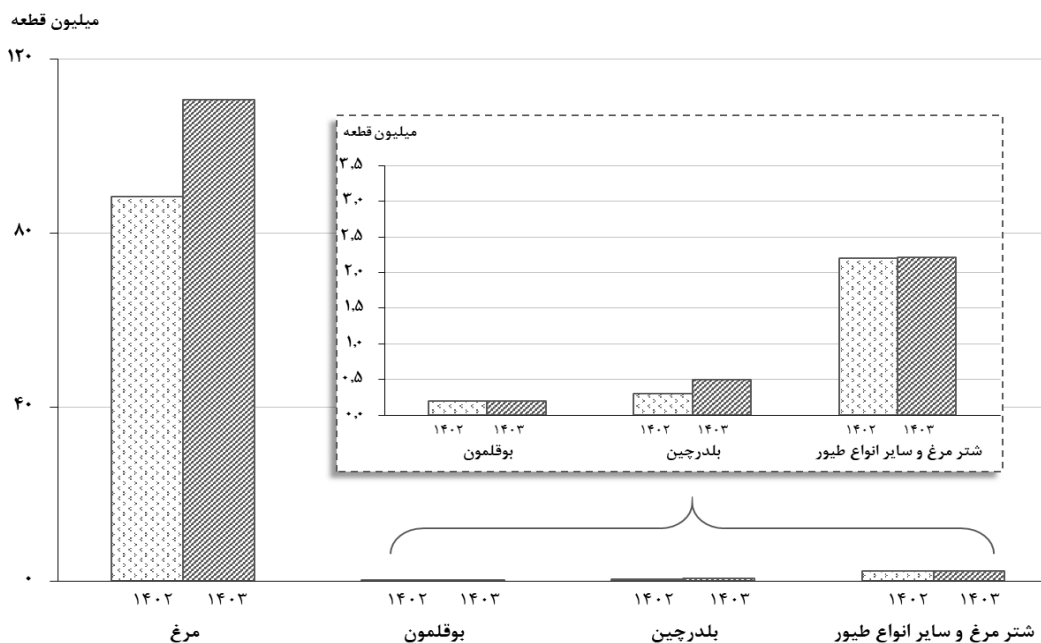
دوره زمانی	جمع	مرغ	بو قلمون	بلدرچین	شتر مرغ	سایر انواع طیور
خرداد ۱۴۰۳	۲۱۷۰۴۶	۲۱۱۰۰۸	۲۰۶۸۴	۱۱۲	۹۴	۳۰۱۴۸
تیر ۱۴۰۳	۲۱۷۰۲۶	۲۱۰۹۲۸	۲۰۴۹۹	۱۲۲	۸۶	۳۰۳۹۱
تغییر	-۰٫۰۱٪	-۰٫۰۴٪	-۷٪	۹٪	-۹٪	۸٪



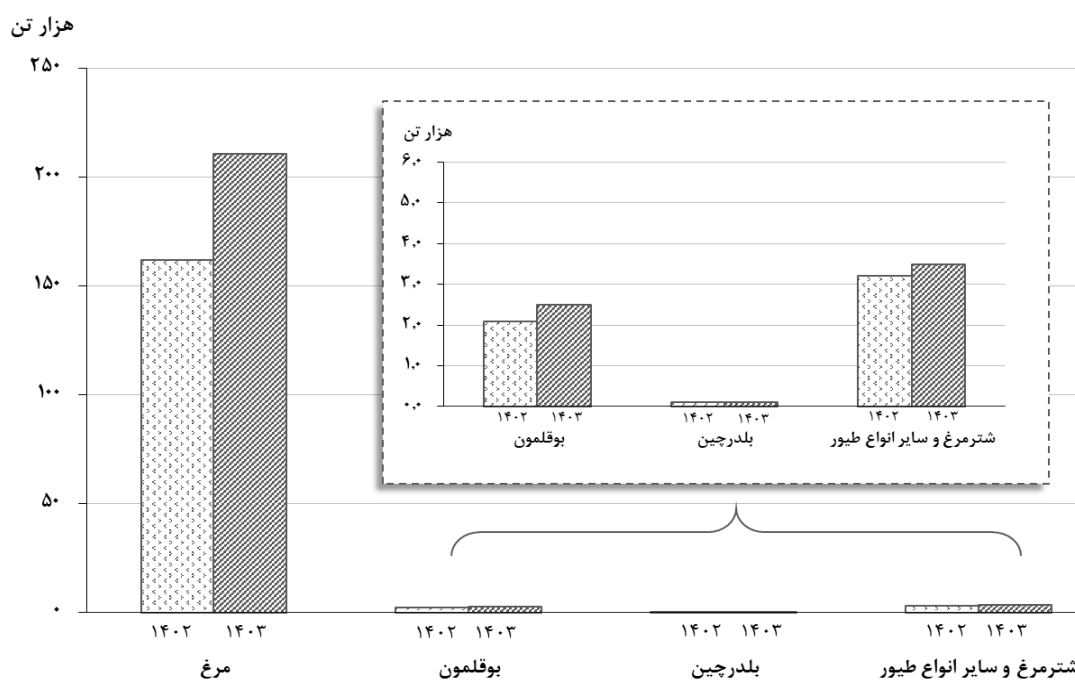
شکل ۱- روند تغییرات وزن لاشه‌های قابل مصرف انواع طیور در کشتارگاه‌های کشور در ماه تیر سال‌های ۱۴۰۰ تا ۱۴۰۳



شکل ۲- روند تغییرات ماهانه عرضه گوشت انواع طیور در کشتارگاه‌های کشور در ۱۲ ماه اخیر



شکل ۳- مقایسه تعداد لاشه‌های قابل مصرف انواع طیور کشتار شده در کشتارگاه‌های کشور در ماه تیر ۱۴۰۲ و ۱۴۰۳



شکل ۴- مقایسه وزن لاشه‌های قابل مصرف انواع طیور کشتار شده در کشتارگاه‌های کشور در ماه تیر ۱۴۰۲ و ۱۴۰۳